


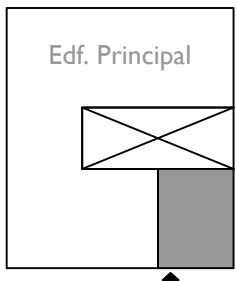
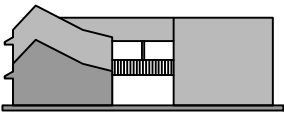






01	Descripción						
Conforman esta tipología los edificios que corresponden a la siguiente definición, que para efectos de este estudio se ha denominado Accesorio Ac3: <div><div>-</div><div>Ac3. Edificio contiguo a otro principal y dependiente de este.</div></div>							
02	Tipología						
Implantación	Edificaciones en un lote de proporciones rectangulares, adosada lateralmente a las edificaciones vecinas e integrada en paramento continuo sobre el espacio público. Presenta tres variantes Ac1, Ac2, Ac3 dependiendo de su composición o tipología.						
Materiales	Mampostería (muros portantes). Carpintería en madera (puertas, ventanas, tribunas). Cubiertas en teja de barro (para tejado de una o dos aguas). Pisos de ladrillo o baldosa hidráulica (Cemento). Azotea en concreto (solo en algunas Ac2). Revoques y pintura de cal o similares.						
Volumetría	<b>Ac1:</b> 1 planta - (1Piso) -1 o 2 crujías al borde de la calle, integradas a patio común. <b>Ac2:</b> 2 plantas - (2 Pisos) - Primer piso comercial, segundo piso residencial ("taza y plato") Generalmente. <b>Ac3:</b> Variable - Cuerpo auxiliar o anexo, subordinado volumétricamente relación al principal - Contiguo al edificio principal.						
Espacios protegidos	<b>Fachadas:</b> Elementos como puertas y ventanas alternadas (Ac1). Tribunas o balcones (Ac2). <b>Cubiertas:</b> Tejados a una o dos aguas (Ac1). Tejados a dos aguas o azotea (Ac2). <b>Estructura funcional:</b> Integración a patio común en Ac1. <b>Relación con inmueble principal:</b> En Ac3, su función depende del edificio principal, por lo tanto, su conservación está ligada al conjunto.						
03	Representación Gráfica						
<div><div></div><div>Fachada</div></div> <div><div></div><div>Planta</div></div>	<div><div>CONFIGURACIÓN TIPOLÓGICA - CASA ACCESORIA (AC3)</div><div>TIPOS ARQUITECTÓNICOS PARA INMUEBLES N1, N2 y N3</div></div> <div></div> <div>Axometría</div> <div><table><tr><th colspan="2">ACCESORIA - (Ac3)</th></tr><tr><th>PLANTA</th><th>CORTE</th></tr><tr><td></td><td></td></tr></table></div>	ACCESORIA - (Ac3)		PLANTA	CORTE		
ACCESORIA - (Ac3)							
PLANTA	CORTE						
							
Notas:							